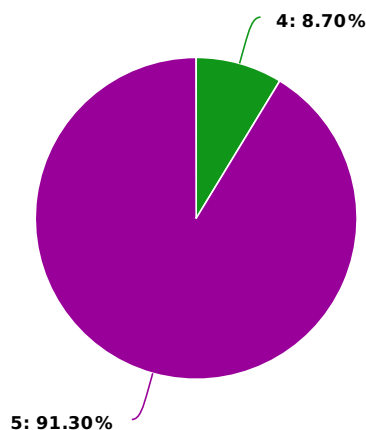


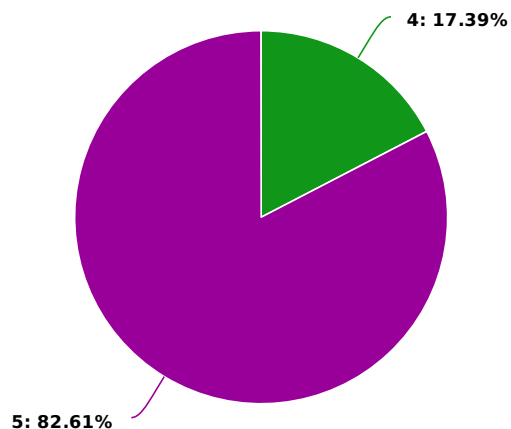
TÉCNICAS Y ESTRATEGIAS PARA EL APRENDIZAJE EN EDUCACIÓN SUPERIOR

1 Conocimiento del tema.



Respuesta	Porcentaje	Cantidad	Estadísticas
1	0.00%	0	Total de participantes 23 Suma 113.00 Promedio 4.91 Desviación estándar 0.28 Mínimo 4.00 Máximo 5.00
2	0.00%	0	
3	0.00%	0	
4	8.70%	2	
5	91.30%	21	
Total de respuestas			23

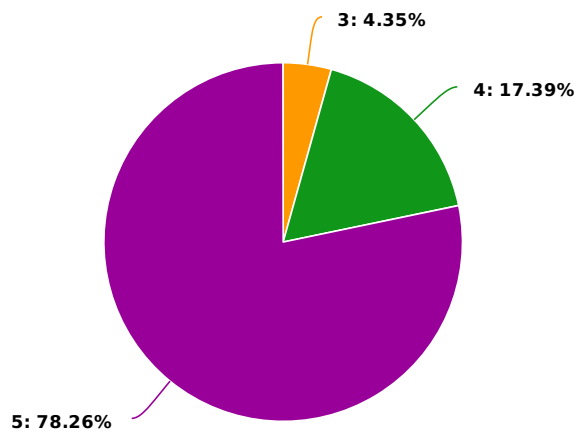
2 Respuestas a inquietudes



Respuesta	Porcentaje	Cantidad
1	0.00%	0
2	0.00%	0
3	0.00%	0
4	17.39%	4
5	82.61%	19
Total de respuestas		23

Estadísticas	
Total de participantes	23
Suma	111.00
Promedio	4.83
Desviación estándar	0.38
Mínimo	4.00
Máximo	5.00

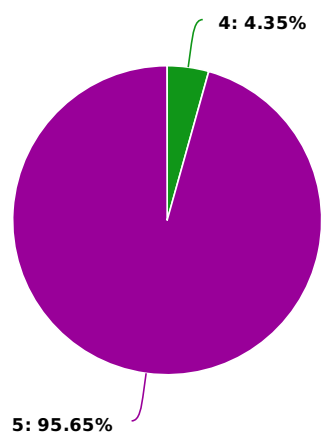
3 Manejo del grupo.



Respuesta	Porcentaje	Cantidad
1	0.00%	0
2	0.00%	0
3	4.35%	1
4	17.39%	4
5	78.26%	18
Total de respuestas		23

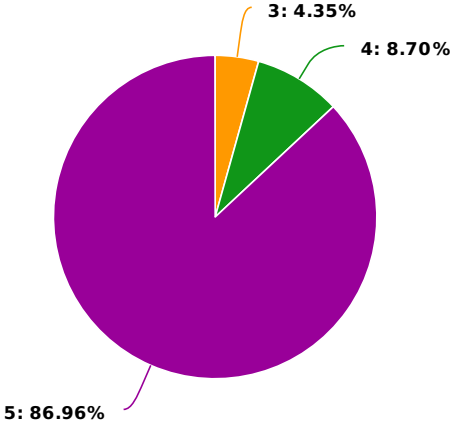
Estadísticas	
Total de participantes	23
Suma	109.00
Promedio	4.74
Desviación estándar	0.53
Mínimo	3.00
Máximo	5.00

4 Cumplimiento de la agenda programada.



Respuesta	Porcentaje	Cantidad	Estadísticas
1	0.00%	0	Total de participantes 23
2	0.00%	0	
3	0.00%	0	Suma 114.00
4	4.35%	1	Promedio 4.96
5	95.65%	22	Desviación estándar 0.20
Total de respuestas			Mínimo 4.00
			Máximo 5.00

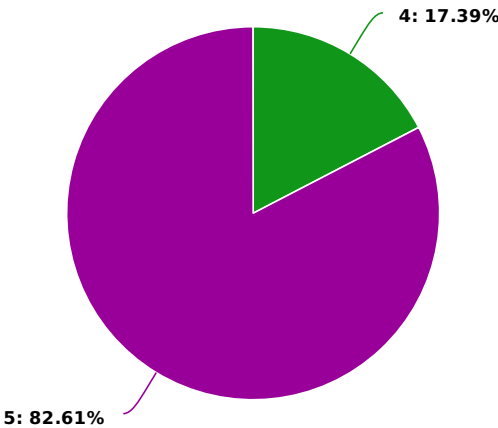
5 Información previa y de cierre del evento.



Respuesta	Porcentaje	Cantidad
1	0.00%	0
2	0.00%	0
3	4.35%	1
4	8.70%	2
5	86.96%	20
Total de respuestas		23

Estadísticas	
Total de participantes	23
Suma	111.00
Promedio	4.83
Desviación estándar	0.48
Mínimo	3.00
Máximo	5.00

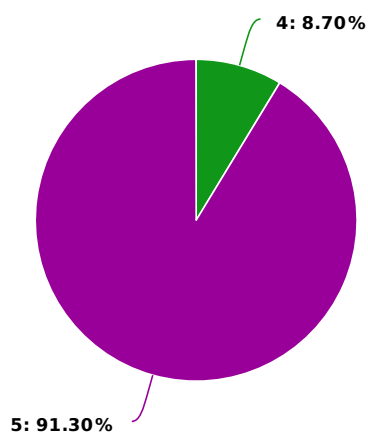
6 Atención dedicada al participante.



Respuesta	Porcentaje	Cantidad
1	0.00%	0
2	0.00%	0
3	0.00%	0
4	17.39%	4
5	82.61%	19
Total de respuestas		23

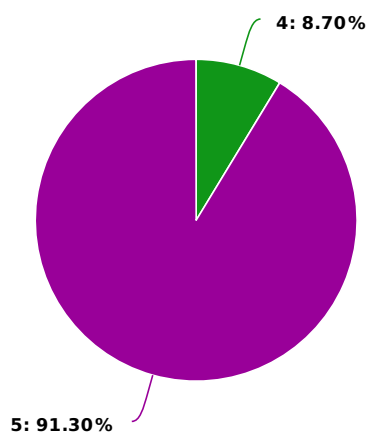
Estadísticas	
Total de participantes	23
Suma	111.00
Promedio	4.83
Desviación estándar	0.38
Mínimo	4.00
Máximo	5.00

7 Logística general de la organización.



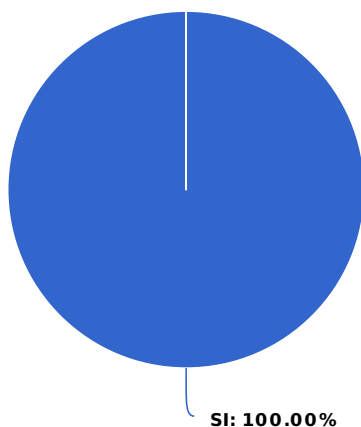
Respuesta	Porcentaje	Cantidad	Estadísticas	
1	0.00%	0	Total de participantes	23
2	0.00%	0	Suma	113.00
3	0.00%	0	Promedio	4.91
4	8.70%	2	Desviación estándar	0.28
5	91.30%	21	Mínimo	4.00
Total de respuestas			Máximo	5.00

8 Material de apoyo.



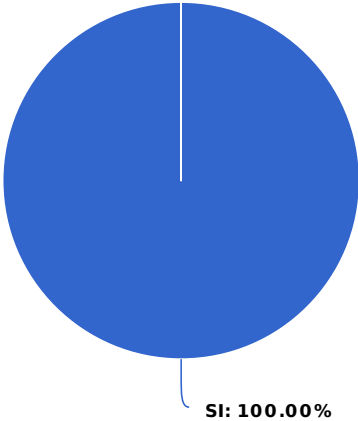
Respuesta	Porcentaje	Cantidad	Estadísticas	
1	0.00%	0	Total de participantes	23
2	0.00%	0	Suma	113.00
3	0.00%	0	Promedio	4.91
4	8.70%	2	Desviación estándar	0.28
5	91.30%	21	Mínimo	4.00
Total de respuestas			Máximo	5.00

9 ¿Están en relación a la función que desempeña?



Respuesta	Porcentaje	Cantidad	Estadísticas	
SI	100.00%	23	Total de participantes	23
NO	0.00%	0	Suma	0.00
Total de respuestas			Promedio	0.00
			Desviación estándar	0.00
			Mínimo	0.00
			Máximo	0.00

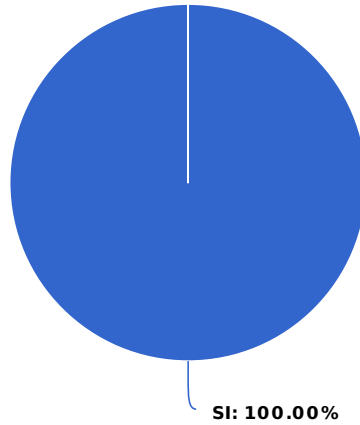
10 ¿Los aplicará en su gestión institucional?



Respuesta	Porcentaje	Cantidad
SI	100.00%	23
NO	0.00%	0
Total de respuestas		23

Estadísticas	
Total de participantes	23
Suma	0.00
Promedio	0.00
Desviación estándar	0.00
Mínimo	0.00
Máximo	0.00

11 ¿Serán de utilidad para asesorar internamente en su institución?



Respuesta	Porcentaje	Cantidad	Estadísticas	
SI	100.00%	23	Total de participantes	23
NO	0.00%	0	Suma	0.00
		Total de respuestas	Promedio	0.00
			Desviación estándar	0.00
			Mínimo	0.00
			Máximo	0.00

12 SUGERENCIAS Y COMENTARIOS

Cantidad	Respuesta
1	Éxitos en el futuro.
1	Organizar una capacitación para docentes en el área de inglés, puesto que la materia está dentro de la malla vigente.
1	Dar cursos en Inglés
1	Presentar cursos complementarios a este, en temática específica para cada especialidad.
4	Total de respuestas

Cantidad	Respuesta
1	Mejorar las conexiones / Acceso a Internet
1	Total de respuestas